



Menú Consulta

Capacitación Financiado

Inicio de Sesión



Ingresar a la aplicación I-Med: www.bonoelectronico.cl

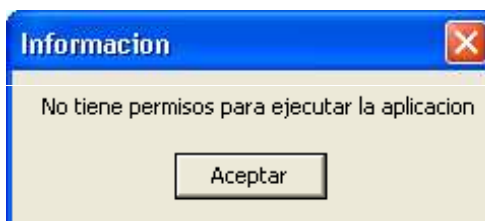
The screenshot shows the i-med login interface. At the top, the i-med logo is displayed with the tagline "En línea con la salud". Below the logo is a red stethoscope. The main content area includes a "Financiadores" section with logos for FONASA, CONSALUD, ING, COLMENA GOLDEN CROSS, VIDA TRES, ULTRASALUD, Banmédica, FERROSALUD, Normédica, Masvida, and SERVICIO MEDICO. The login form consists of two input fields: "Usuario:" and "Contraseña:". Below these fields are two buttons: "Conectar" and "Borrar". At the bottom right, the logo for "ORDEN soluciones tecnológicas" is visible, along with the text "Desarrollado y Procesado en Instalaciones de Orden." Three green callout boxes provide instructions: 1. "1º digite su clave de usuario (* Rut terminado en k, debe ser digitada en mayúscula Rut sin puntos y con guión)" pointing to the user field. 2. "2º digite su clave contraseña (* Rut terminado en k, debe ser digitada en mayúscula)" pointing to the password field. 3. "3º Hacer click en Conectar" pointing to the Conectar button.

Capacitación Financiado Menú Consulta

Inicio de Sesión



El sistema indicará con el error siguiente si el usuario no está habilitado para ingresar a la aplicación



Capacitación Financiador Menú Consulta

Menú

The image shows a vertical menu titled 'Consulta' with several options. Each option is accompanied by a callout box explaining its function:

- Convenios:** Información de Prestadores en convenio
- Autorización:** Reporte de Autorizaciones realizadas
- Arancel Certificador y Arancel Especial:** Detalle del Arancel Certificador.
- Arancel Especial:** Simulación: permite realizar simulación de valorización de prestaciones de prestadores en convenio
- Simulación de Valorización:** Simulación: permite realizar simulación de valorización de prestaciones de prestadores en convenio
- Homologación Arancel:** Homologación Arancel: permite consultas a arancel interfaz de prestadores y prestaciones adicionales habilitadas por prestador
- Copia Bono:** permite obtener copia de bonos emitidos en prestador

At the bottom of the menu is a 'Cerrar' button with a lock icon.

Convenios



La consulta sólo permite ver los datos de convenio, sin poder realizar modificaciones. La búsqueda puede realizarse por Rut Prestador, Razón Social, Código de Lugar del prestador. Al abrir el convenio se muestran los datos de la pantalla siguiente:

The screenshot shows a web application interface for 'Convenios'. At the top, there are four filter tabs: 'Rut Convenio', 'Razón Social', 'Lugar', and 'Financiador'. Below these is a search area with a label 'Rut' and an empty input field. To the right of the input field are two buttons: 'Buscar' (with a magnifying glass icon) and 'Próximo' (with a right arrow icon). Below the search area is a table with the following columns: 'Rut Convenio', 'Razón Social', 'Nombre Lugar', 'Financiador', 'Fecha Inicio', and 'Fecha Termino'. The table body is currently empty. At the bottom of the interface, there are three buttons: 'Insertar' (with a plus icon), 'Abrir' (with a document icon), and 'Cerrar' (with a lock icon).

Capacitación Financiadore Menú Consulta

Convenios

Lugar Atención

Financiador

Prestador

Característica de la Venta

Fecha Inicio **Fecha Final**

Autorizaciones

Huella en General **Huella Urgencia** **Enrolar 2da. Huella**

Restricciones a Prestaciones **Anulación** **Huella Cajero** **Veces**

Devolución **Bono a Nombre de Asociado** **Random**

Bonos Carrito **Nro.Intentos** **Estado de la Venta**

Arancel

Arancel Base **Adicional Fonasa** **Adicional Isapre** **Adicional Prestador**

Actualización

Tipo End Sin E Con E

Rut Factor

Rut Holding

Tipo Red

Característica Edad **Característica Pago** **Multiconvenio**

Nuevo **Eliminar** **Grabar** **Cerrar**

Cajeros **Financiador** **L.Atencion** **Asociados** **V.Variable**

Datos del lugar de atención

Informa por edad y sexo cuándo se requiere la huella de un acompañante

Muestra cajeros registrados en el punto de venta y su estado de vigencia

Informa formas de pago habilitadas para el prestador

Informa datos de convenio

Convenios

Lugar Atención

Financiador

Prestador

Característica de la Venta

Fecha Inicio **Fecha Final**

Autorizaciones

Huella en General **Huella Urgencia** **Enrolar 2da. Huella**

Restricciones a Prestaciones **Anulación** **Huella Cajero** **Veces**

Devolución **Bono a Nombre de Asociado** **Random**

Bonos Carrito **Nro.Intentos** **Estado de la Venta**

Arancel

Arancel Base **Adicional Fonasa** **Actualiza Rut Beneficiario** **Autoriza Plan** **Valorización I-Med**

Tipo Endoso

Sin Endoso **Manual** **Automático**

Arancel Interface

Rut Facturador **Nombre / Razón Social**

Rut Holding **Cuentas Médicas**

Muestra información del financiador

Muestra listado de médicos tratantes

Informa si el prestador tiene prestaciones con valor variable

Muestra ubicación del punto de venta

Consulta de Autorización Especial

Causales Autorización Rut Beneficiario Rut Prestador Detalle Causales

Causal

Buscar

Próximo

Rut Beneficiario	Nombre Beneficiario	Causal	Detalle Causal	Fecha Inicio	Fecha Final
------------------	---------------------	--------	----------------	--------------	-------------

Abrir

Cerrar

La consulta permite buscar las autorizaciones especiales generadas por el financiador. Los criterios de búsqueda que da son: Causal de Autorización, Rut Beneficiario, Rut Prestador, Detalle de Causales (temporal, permanente, todas)

Consulta de Autorización Especial

Financiador		Usuario	
<input type="text"/>		<input type="text"/>	
Datos de la Autorización			
Rut Beneficiario		Nombre del Beneficiario	
<input type="text"/>		<input type="text"/>	
Fecha Inicial	<input type="text"/>	Fecha Final	<input type="text"/>
Causal	<input type="text"/>		
Datos del Prestador			
<input type="radio"/> Autoriza Todos los Prestadores		<input type="radio"/> Prestador en Particular	
Rut Prestador		Nombre Prestador	
<input type="text"/>		<input type="text"/>	
Variables Internas			
Creación	Fecha	Usuario	<input type="text"/>
Modificación	<input type="text"/>	<input type="text"/>	<input type="text"/>

Datos del usuario que inició sesión: Nombre Financiador y Rut Usuario

Información de la autorización al beneficiario

Información del usuario que generó la autorización especial

Arancel Certificador



Arancel Certificador

La pantalla contiene los datos del financiador para la prestación consultada:

The screenshot shows a web form for 'Arancel Certificador'. At the top, there is a header with the following fields: CodFinanciad, Nombre Financiad, Código Homólogo, Items Homólogo, Ambulatorio, Hospitalizado, Venta, and Va. Variable. Below this is a large empty table area. The main form area contains several input fields and checkboxes. Callouts provide the following information:

- Datos del financiador:** Points to the 'Nombre Financiad' dropdown menu.
- Tipo de ámbito: ambulatorio, hospitalizado:** Points to the 'Ambutorio' and 'Hospitalizado' checkboxes.
- Indicador de estado de a la venta de la prestación:** Points to the 'Venta' checkbox.
- Datos de la prestación: código prestación, ítem prestación:** Points to the 'Código Homólogo' and 'Items Homólogo' input fields.
- Tipo de cobertura de la prestación:** Points to the 'Tipo Cobertura' dropdown menu.
- Sin Valor Variable, Valor Variable Global, Valor Variable por Convenio:** Points to the 'Valor Variable' dropdown menu.

At the bottom right, there is a 'Cerrar' button.



Simulación de Valorización

Digitar datos de la transacción

Digitar Rut beneficiario (y tabular)

Digitar código de prestación (y tabular 3 veces)

En este espacio aparecerá el código de prestación valorizado

Seleccionar especialidad (algunas isapres)




Los datos de prestador, tratante y especialidad se pueden buscar en los botones de consulta ubicados junto al campo prestador, tratante y especialidad, respectivamente

El código de prestación se puede digitar directamente o bien seleccionar desde el botón de búsqueda

Si el financiador lo exige como parte de la rutina de venta, para algunas prestaciones será necesario completar datos de tratamiento médico, para lo cual el sistema lo indicará con un cuadro de texto

Homologación Arancel

Consulta Arancel Homólogo

Mantenedor Arancel Interfaz		Permite revisar las prestaciones homologadas para prestadores que trabajan con modalidad de interfaz
Mantenición de Arancel de Prestaciones Adicionales y Paquetes		Modulo para hacer modificaciones en prestaciones paquete y adicionales
Carga Batch Arancel Adicional y Paquetes		Modulo para hacer carga de archivo de prestaciones adicionales y paquete

Mantenedor Interfaz

La búsqueda de información se realiza ingresando el dato "lugar de atención" (si conoce el nº de lugar se digita, de lo contrario se puede buscar como muestra la imagen)

The screenshot shows a software interface for managing interfaces. It includes input fields for 'Financiador' (71) and 'Lugar' (13566). A dropdown menu is open, showing a list of service providers. A table below the dropdown lists interface codes and their corresponding financiers. At the bottom, there are buttons for 'Abrir', 'Vista Preliminar', 'Lugares/Convenios Asociados', and 'Cerrar'. Three callout boxes provide instructions: one points to the 'Código Interfaz' column in the table, another points to the search dropdown, and a third points to the 'Vista Preliminar' button.

Selección código interfaz

Digitar Lugar de atención o realizar búsqueda marcando "buscador"

Pinchar en Vista Preliminar para acceder a pantalla de interfaz

Código Interfaz	Financiador
71DAVILA	71

Mantenedor Interfaz

Búsqueda por prestación: se logra digitando el código de prestador o código I-Med

Para generar archivo completo, pinchar "Generar", con esta acción se genera archivo de formato txt que se ubicará en C:\lmed\ArchivoArancel xxxxx
Otra alternativa es buscar por cada código de prestación

Código Prestador Glosa Imed

Código Imed

Cod Prestador	Item Prest	Pqte/Adic	Cod Imed	Item Imed	Glosa
---------------	------------	-----------	----------	-----------	-------

Mantenimiento de Arancel de Prestaciones Adicionales y Paquetes

1º Digitar rut prestador

2º Seleccionar Modo Prueba para cargar archivo adicionales

3º Buscar archivo Adicionales guardado con extensión prn

4º seleccionar archivo adicional (se muestra el nombre de los archivos con su extensión)

5º Cargar

6º Revisar carga de archivo adicional (*)

The screenshot shows a software window with the following elements:

- Procesos:** A checked checkbox for 'Carga Arancel Adicional/Paquete'. Below it, a 'Financiador' dropdown menu with '67' and 'Colmena' selected, and a 'Rut Prestador' text input field.
- Modo:** Radio buttons for 'Prueba' (selected) and 'Actualiza'.
- Selección de Archivos de Carga:** A 'Disco' dropdown menu with 'c:' selected, and an 'Archivo Seleccionado' text input field.
- File Explorer:** A tree view on the left showing folders like 'Archivos de programa', 'Bonos', 'DbConn', 'dell', 'Documents and Settings', 'ImgHuella', 'KPCMS', 'MonitorImed', 'sybase', and 'Tratante'. A right pane shows the contents of the selected folder: 'AUTOEXEC.BAT', 'CONFIG.SYS', and 'libSRTP_log.txt'.
- Buttons:** 'Carga', 'Ver Log', and 'Cerrar' buttons at the bottom.

RptCarAra.rpt

1 of 1 00%

Fecha 22/01/2007 15:24 **Listado Control de Carga**

Financiador
Prestador
Fecha de Proceso

Cod. Prest.	Item Prest.	Cod Adicional	Glosa Adicional
Total Reg. Leídos		1	Total Reg. Correctos

Resuman de Errores

- 01: No Coincide Código Financiador
- 02: No Coincide Rut Prestador
- 03: No Existe Prestación
- 04: Falta Código Adicional
- 05: Error en Tipo de Paquete
- 06: Falta Glosa Adicional
- 07: No Vigente
- 08: Adicional Duplicado

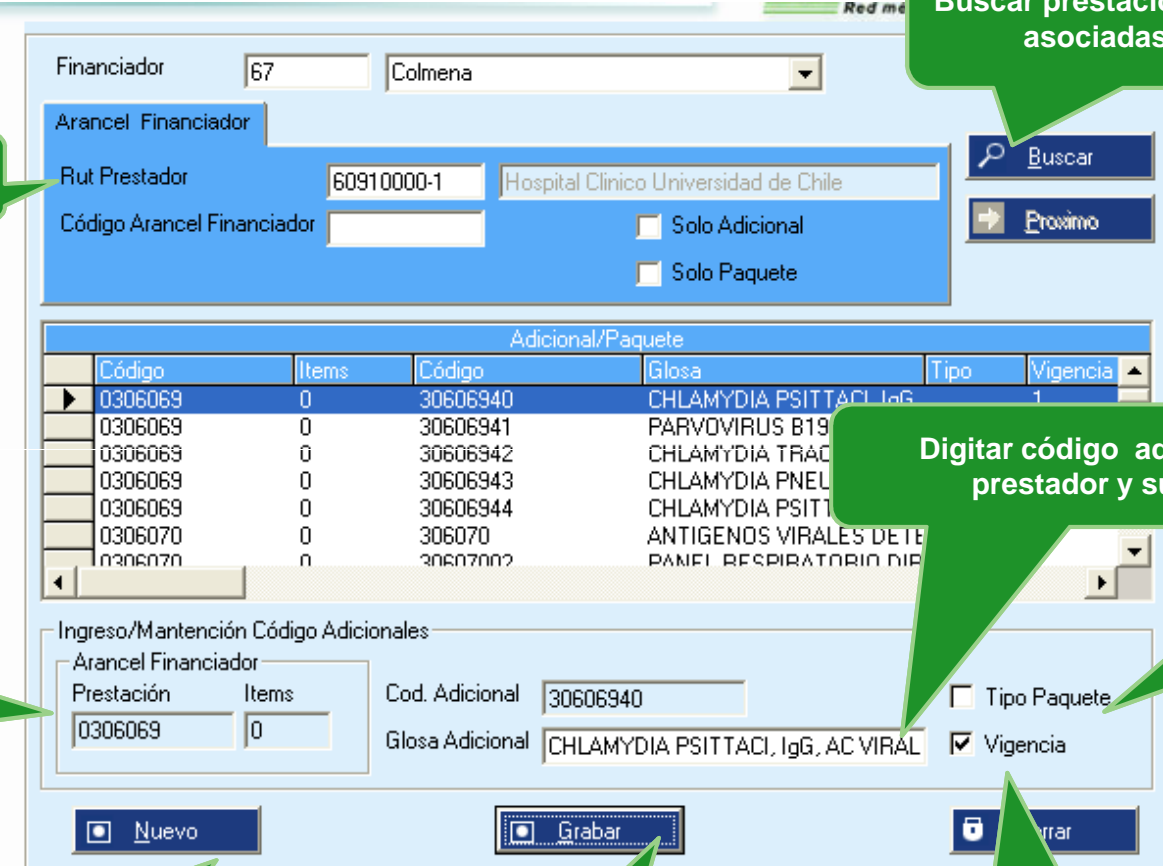
(*) Informe de resultado carga de adicionales

Detalla las prestaciones cargadas. Si existen registros rechazados, estos deben corregirse o eliminarse del archivo prn y volver a hacer la carga sólo con las prestaciones corregidas y/o no rechazadas (todo esto en Prueba)

Se vuelve a revisar el Log. Una vez que la carga de adicionales no contiene rechazos, se puede cargar seleccionando el botón actualiza

Actualiza

Carga Batch Arancel Adicional y Paquetes



Rut prestador

Buscar prestaciones adicionales asociadas a este rut

Código del Financiad

Buscar prestaciones adicionales asociadas a este rut

Buscar

Proximo

Código	Items	Código	Glosa	Tipo	Vigencia
0306069	0	30606940	CHLAMYDIA PSITTACI IgG		1
0306069	0	30606941	PARVOVIRUS B19		
0306069	0	30606942	CHLAMYDIA TRAC		
0306069	0	30606943	CHLAMYDIA PNEU		
0306069	0	30606944	CHLAMYDIA PSITT		
0306070	0	306070	ANTIGENOS VIRALES DE TE		
0306070	0	30607002	PANEL RESPIRATORIO DIR		

Digitar código adicional del prestador y su glosa

Al marcarlo indica si la prestación es paquete

Ingreso/Mantención Código Adicionales

Arancel Financiad

Prestación Items

0306069 0

Cod. Adicional 30606940

Glosa Adicional CHLAMYDIA PSITTACI, IgG, AC VIRAL

Tipo Paquete

Vigencia

Permite crear una nueva prestación adicional

Graba el cambio efectuado

Indica Estado de Vigencia (al desmarcarlo queda No Vigente)

Nuevo

Grabar

Cancelar

Copia Bono

1º Digitar folio del bono, los datos se despliegan al marcar el tabulador del teclado

Financiador			
<input type="text"/>			
Folio Bono	Rut Profesional	Nombre Profesional	
<input type="text"/>	<input type="text"/>	<input type="text"/>	
Rut Beneficiario	Nombre Beneficiario	Edad	Sexo
<input type="text"/>	<input type="text"/>	<input type="text"/>	<input type="text"/>
Rut Cotizante	Nombre Cotizante		
<input type="text"/>	<input type="text"/>		
<input type="checkbox"/> Reimprime		<input type="checkbox"/> Voucher Bonif. Insumos	
<input type="button" value="Cerrar"/>			

2º Marcar en Reimprimir para obtener la copia impresa del bono

YO



i-med